


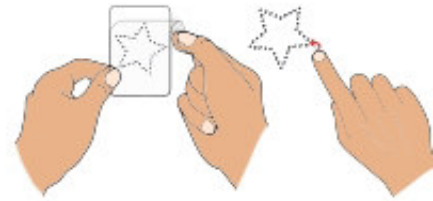
# Schneidereibedarf Werner

## Aufbügelanleitung für Nieten-Transfers

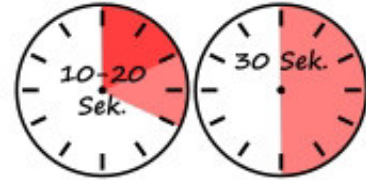
1. Temperatur am Bügeleisen einstellen (wenn möglich: Baumwolle).



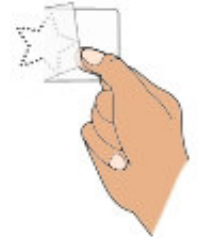
2. Folie (weiße Seite) vorsichtig abziehen. Eventuell verrutschte Nieten wieder richtig positionieren.



3. Motiv mit transparenter Folie auf den Stoff legen, mit Bügeltuch und starkem Druck ca. 10-20 Sekunden aufbügeln und von der anderen Seite mit starkem Druck ca. 30 Sekunden anbügeln



4. Motiv abkühlen lassen und Folie langsam abziehen. Eventuell nochmals von links nachbügeln (Vorsicht bei empfindlichen Stoffen!).



5. Motive, die so angebracht sind, sind bis 30° Celsius waschbar (am Besten auf links gewendet) und reinigungsbeständig.



Schneidereibedarf Werner GmbH  
Niederstraße 26  
46419 Isselburg

[www.schneiderbedarf-werner.de](http://www.schneiderbedarf-werner.de)  
[info@schneiderbedarf-werner.de](mailto:info@schneiderbedarf-werner.de)